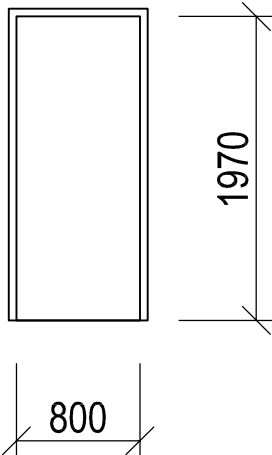





"Z" ZÁMEČNICKÉ VÝROBKY

OZN.	SCHÉMA	POPIS	1.NP	Σ
<div><div>1</div><div>Z</div></div>		KOVOVÁ PROFILOVANÁ ZÁRUBEŇ S TĚSNĚNÍM PRO DVEŘNÍ KŘÍDLA S POLODRÁŽKOU, URČENÁ PRO ZDĚNÍ, VČETNĚ STAVITELÝCH ZÁVĚSŮ ROZMĚR: 800x1970 OTVÍRÁNÍ: LEVÉ, PRAVÉ TL. PŘÍČKY: cca 100 (150) MM -dle skutečné tl. příček	1L	1L
			1P	1P
			soc. zař. č. 3	
<div><div>1</div><div>Z</div></div>	<div>SPRCHOVÝ PODLAHOVÝ NEREZOVÝ ŽLAB DL. 85 CM, VČETNĚ NEREZOVÉHO KRYCÍHO ROŠTU A NAPOJOVACÍHO PLASTOVÉHO POTRUBÍ</div> <div>NEREZOVÝ KOUPELNOVÝ ŽLAB</div> <div></div> <div>NEREZOVÁ KRYCÍ MŘÍŽKA</div> <div></div> <div>SIFON-SESTAVA</div> <div></div>	<div>SPRCHOVÝ PODLAHOVÝ NEREZOVÝ ŽLAB 850 MM</div> <div>ROZMĚR: 840x156x84 MM</div> <div>DÉLKA: DÉLKA KRYCÍ MŘÍŽKY: 755 MM</div> <div>VÝŠKA MONTÁŽE: OD 54 MM</div> <div>-SPRCHOVÝ NEREZOVÝ ŽLAB SE SIFONEM</div> <div>- PODLAHOVÝ ŽLAB Z NEREZOVÉ OCELI VÝŠKOVĚ STAVITELNÝ-např. typ APZ23 MODULAR WALL (Alcaplast)-(ZUŠLECHTĚNÍ MATERIÁLU MOŘENÍM A PASIVACÍ, ELEKTROCHEMICKÉ PŘELEŠTĚNÍ)</div> <div>MATERIÁL ŽLABU: NEREZOVÁ OCEL 1,5 MM AISI 304, DIN 1.4301 (SPÁDOVÁNÍ VNITŘNÍ ČÁSTI ŽLABU)</div> <div>SESTAVA SPRCHOVÉHO ŽLABU (DOPLŇKY):</div> <div>- NEREZOVÁ KRYCÍ VRCHNÍ DEKORAČNÍ MŘÍŽKA ŽLABU, ODOLNÁ PROTI POŠKRÁBÁNÍ POVRCHU-např. ROŠT PRO LINIOVÝ PODLAHOVÝ ŽLAB (NEREZ-MAT)-HRANOLOVÝ ROŠT STREAM-850 MM Alcaplast (755X76X40MM)</div> <div>- SIFON APZ-S9 (NÍZKÝ SIFON DN50 + SADA NASTAVITELNÝCH NOH)</div> <div>-PŘIPOJOVACÍ POTRUBÍ PVC-DN 50 (VČ. TVAROVEK)-délka dle skutečnosti zjištěných na stavbě</div>	3 komplety	3 komplety
			soc. zař. č. 3	
			OPRAVA SOCIÁLNÍCH ZAŘÍZENÍ V PROSTORÁCH MP BOHUMÍN	

Z-1/1